



УПРАВЛЕНИЕ ФЕДЕРАЛЬНОЙ СЛУЖБЫ
ГОСУДАРСТВЕННОЙ СТАТИСТИКИ
ПО РЕСПУБЛИКЕ КРЫМ И Г. СЕВАСТОПОЛЮ

Демография организаций, учтенных в составе Статрегистра Росстата, по Республике Крым



за октябрь 2023 года



УПРАВЛЕНИЕ ФЕДЕРАЛЬНОЙ СЛУЖБЫ
ГОСУДАРСТВЕННОЙ СТАТИСТИКИ
ПО РЕСПУБЛИКЕ КРЫМ И Г. СЕВАСТОПОЛЮ

Демография организаций, учтенных в составе Статрегистра Росстата

по Республике Крым

за октябрь 2023 года

- 01** Демография юридических лиц Республики Крым
(исключая филиалы, представительства и другие обособленные подразделения)
- 02** Демография юридических лиц Республики Крым
с начала года (исключая филиалы, представительства и другие обособленные подразделения)
- 03** Демография юридических лиц Республики Крым
по видам экономической деятельности
- 04** Демография юридических лиц Республики Крым
Раздел А «Сельское, лесное хозяйство, охота, рыболовство и рыбоводство»
- 05** Демография юридических лиц Республики Крым
Раздел С «Обрабатывающие производства»
- 06** Демография юридических лиц Республики Крым
Раздел F «Строительство»



Демография организаций, учтенных в составе Статрегистра Росстата по Республике Крым

за октябрь 2023 года

- 07** Демография юридических лиц Республики Крым
Раздел G «Торговля оптовая и розничная; ремонт автотранспортных средств и мотоциклов»
- 08** Демография юридических лиц Республики Крым
Раздел I «Деятельность гостиниц и предприятий общественного питания»
- 09** Демография юридических лиц Республики Крым
Раздел L «Деятельность по операциям с недвижимым имуществом»
- 10** Демография юридических лиц Республики Крым
Раздел M «Деятельность профессиональная, научная и техническая»
- 11** Демография юридических лиц Республики Крым
по формам собственности



ДЕМОГРАФИЯ ЮРИДИЧЕСКИХ ЛИЦ РЕСПУБЛИКИ КРЫМ

(исключая филиалы, представительства и другие обособленные подразделения)

Показатели демографии

за октябрь 2023 года



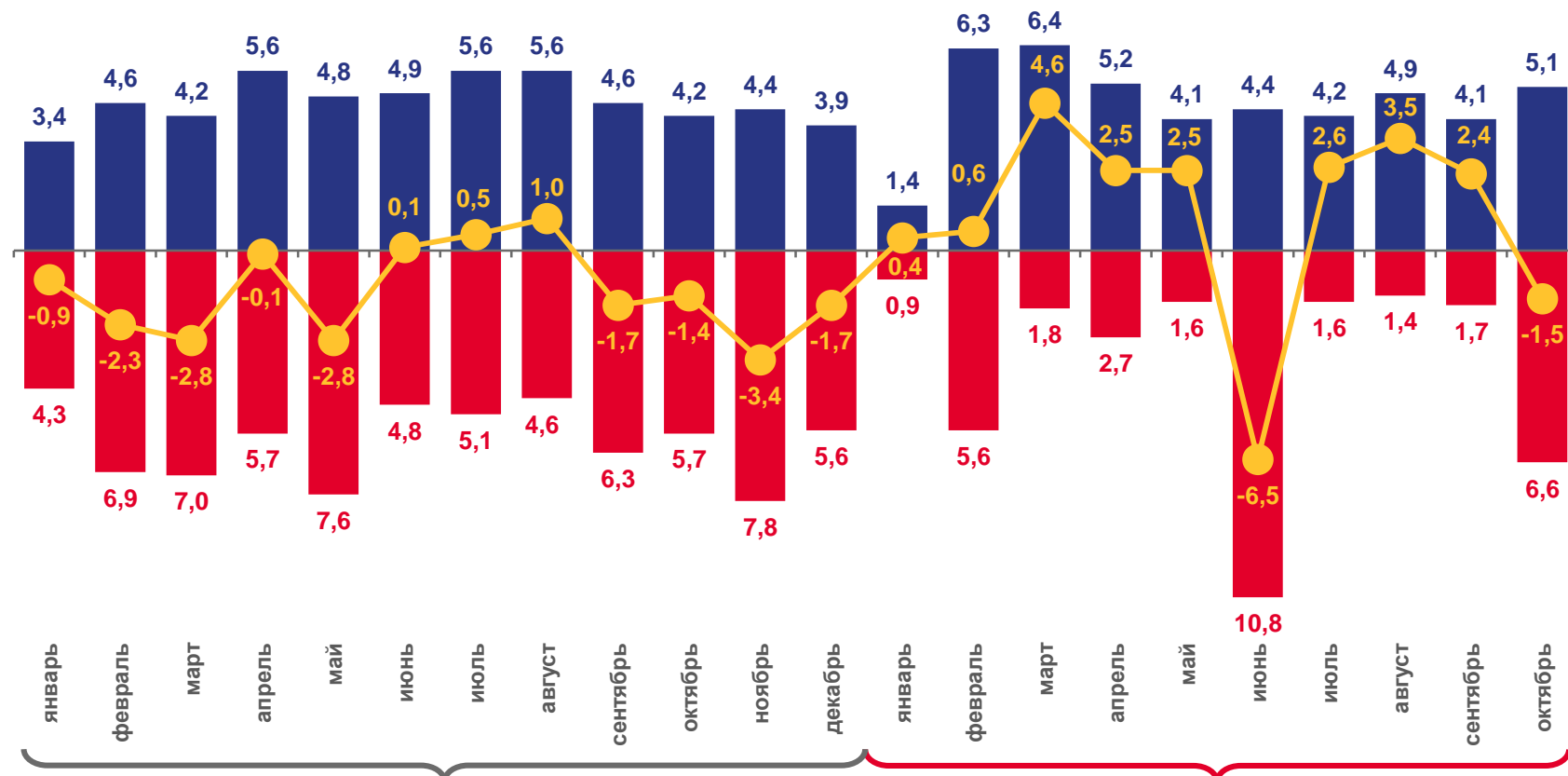
156

Количество зарегистрированных



202

Количество официально ликвидированных



2022

2023



Кoeffициент рождаемости организаций на 1 000 учтенных организаций



Кoeffициент официальной ликвидации организаций на 1 000 учтенных организаций



Кoeffициент прироста организаций (+,-) на 1 000 учтенных организаций



ДЕМОГРАФИЯ ЮРИДИЧЕСКИХ ЛИЦ РЕСПУБЛИКИ КРЫМ

(исключая филиалы, представительства и другие обособленные подразделения)

Показатели демографии

за январь - октябрь 2023 года



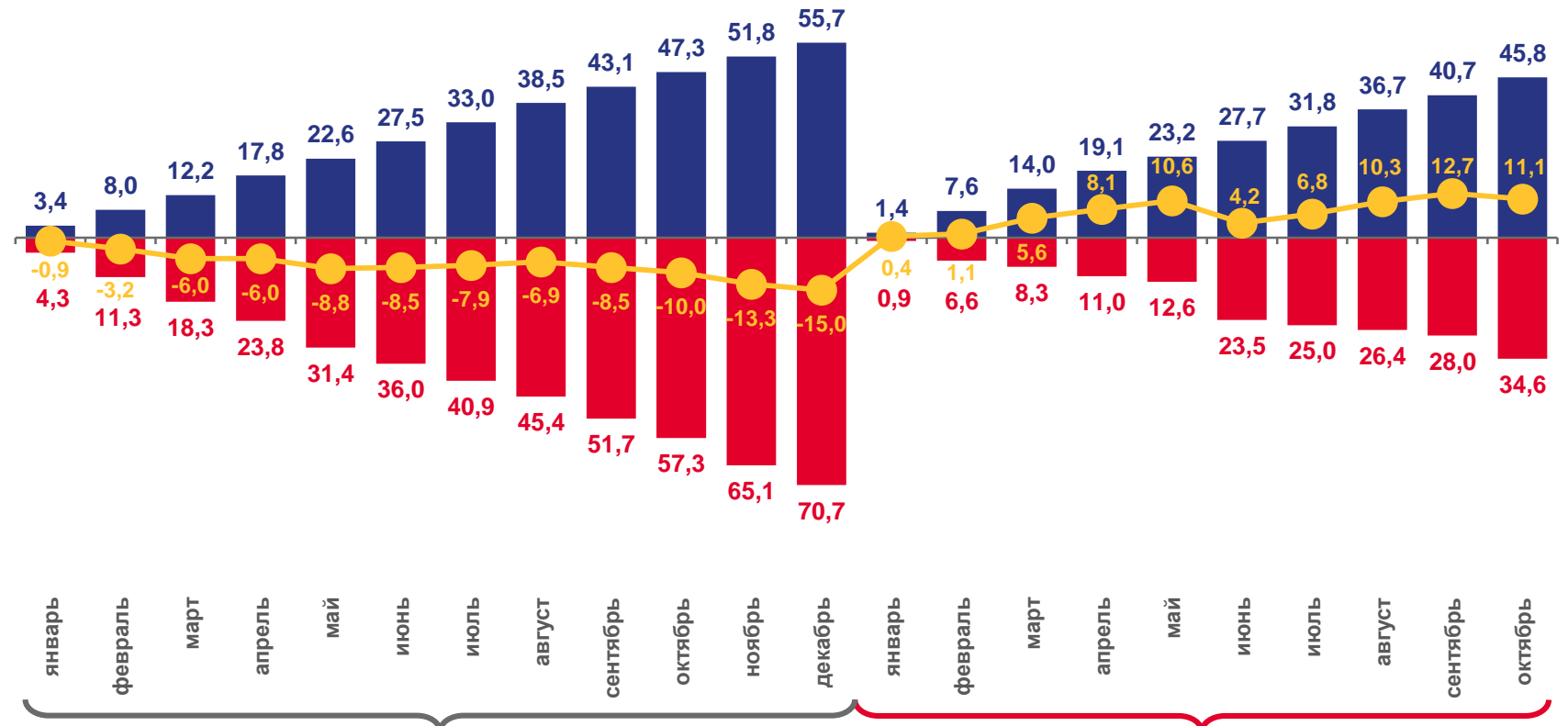
1 396

Количество зарегистрированных



1 056

Количество официально ликвидированных



2022

2023

■ Коэффициент рождаемости организаций на 1 000 учтенных организаций

■ Коэффициент официальной ликвидации организаций на 1 000 учтенных организаций

— Коэффициент прироста организаций (+,-) на 1 000 учтенных организаций



ДЕМОГРАФИЯ ЮРИДИЧЕСКИХ ЛИЦ РЕСПУБЛИКИ КРЫМ ПО ВИДАМ ЭКОНОМИЧЕСКОЙ ДЕЯТЕЛЬНОСТИ*

Показатели демографии

за октябрь 2023 года

Максимальное количество
зарегистрированных



32

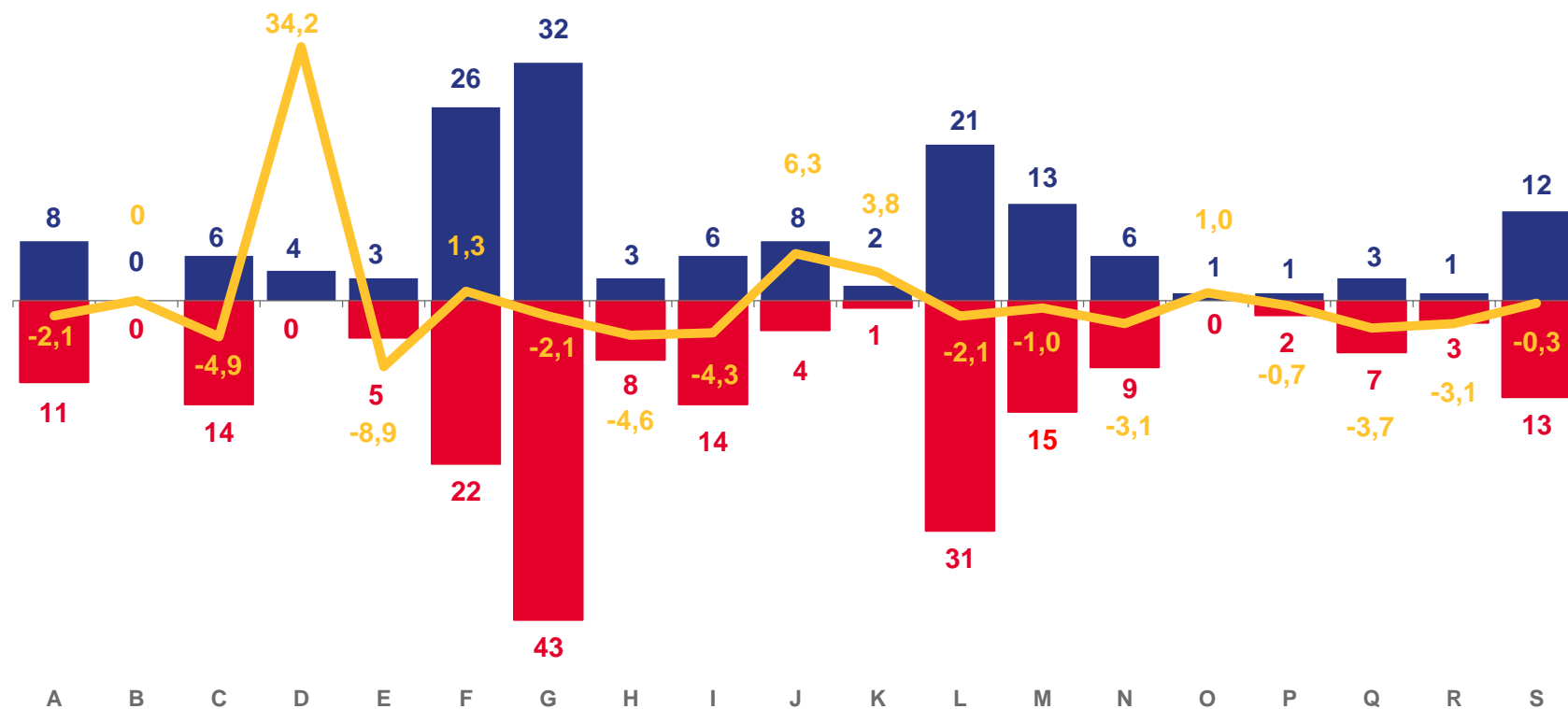
РАЗДЕЛ G «Торговля оптовая
и розничная; ремонт автотранспортных
средств и мотоциклов»

Максимальное количество
официально ликвидированных



43

РАЗДЕЛ G «Торговля оптовая
и розничная; ремонт автотранспортных
средств и мотоциклов»



■ Количество зарегистрированных организаций, единиц

■ Количество официально ликвидированных, единиц

— Коэффициент прироста организаций (+,-) на 1 000 учтенных организаций

* Информация приведена согласно Общероссийскому классификатору видов экономической деятельности (ОКВЭД2) ОК 029–2014 (КДЕС Ред. 2)



ДЕМОГРАФИЯ ЮРИДИЧЕСКИХ ЛИЦ РЕСПУБЛИКИ КРЫМ

раздел А «Сельское, лесное хозяйство, охота, рыболовство и рыбоводство»*

Показатели демографии

за октябрь 2023 года

январь 2022 г. - октябрь 2023 г.

8

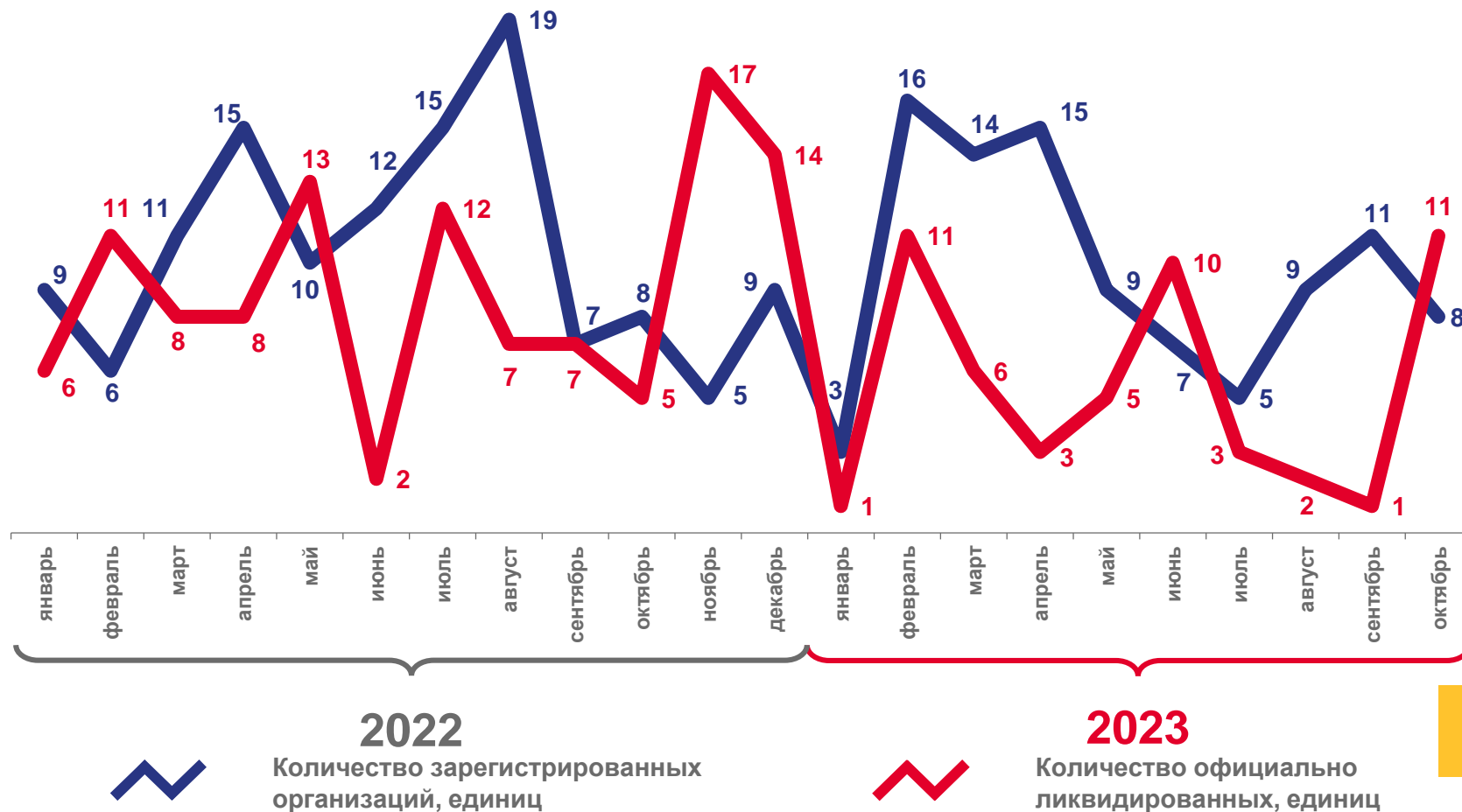
Количество
зарегистрированных

11

Количество официально
ликвидированных

-2,1% в расчете на 1000
учтенных организаций

Коэффициент прироста
организаций



2022

Количество зарегистрированных
организаций, единиц

2023

Количество официально
ликвидированных, единиц

* Информация приведена согласно Общероссийскому классификатору видов экономической деятельности (ОКВЭД2) ОК 029–2014 (КДЕС Ред. 2)



ДЕМОГРАФИЯ ЮРИДИЧЕСКИХ ЛИЦ РЕСПУБЛИКИ КРЫМ

раздел С «Обрабатывающие производства»*

Показатели демографии

за октябрь 2023 года

январь 2022 г. - октябрь 2023 г.

6

Количество зарегистрированных

14

Количество официально ликвидированных

-4,9% в расчете на 1000
учтенных организаций

Коэффициент прироста
организаций



2022

Количество зарегистрированных
организаций, единиц

2023

Количество официально
ликвидированных, единиц

* Информация приведена согласно Общероссийскому классификатору видов экономической деятельности (ОКВЭД2) ОК 029–2014 (КДЕС Ред. 2)



ДЕМОГРАФИЯ ЮРИДИЧЕСКИХ ЛИЦ РЕСПУБЛИКИ КРЫМ

раздел F «Строительство»*

Показатели демографии

за октябрь 2023 года

январь 2022 г. - октябрь 2023 г.

26

Количество
зарегистрированных

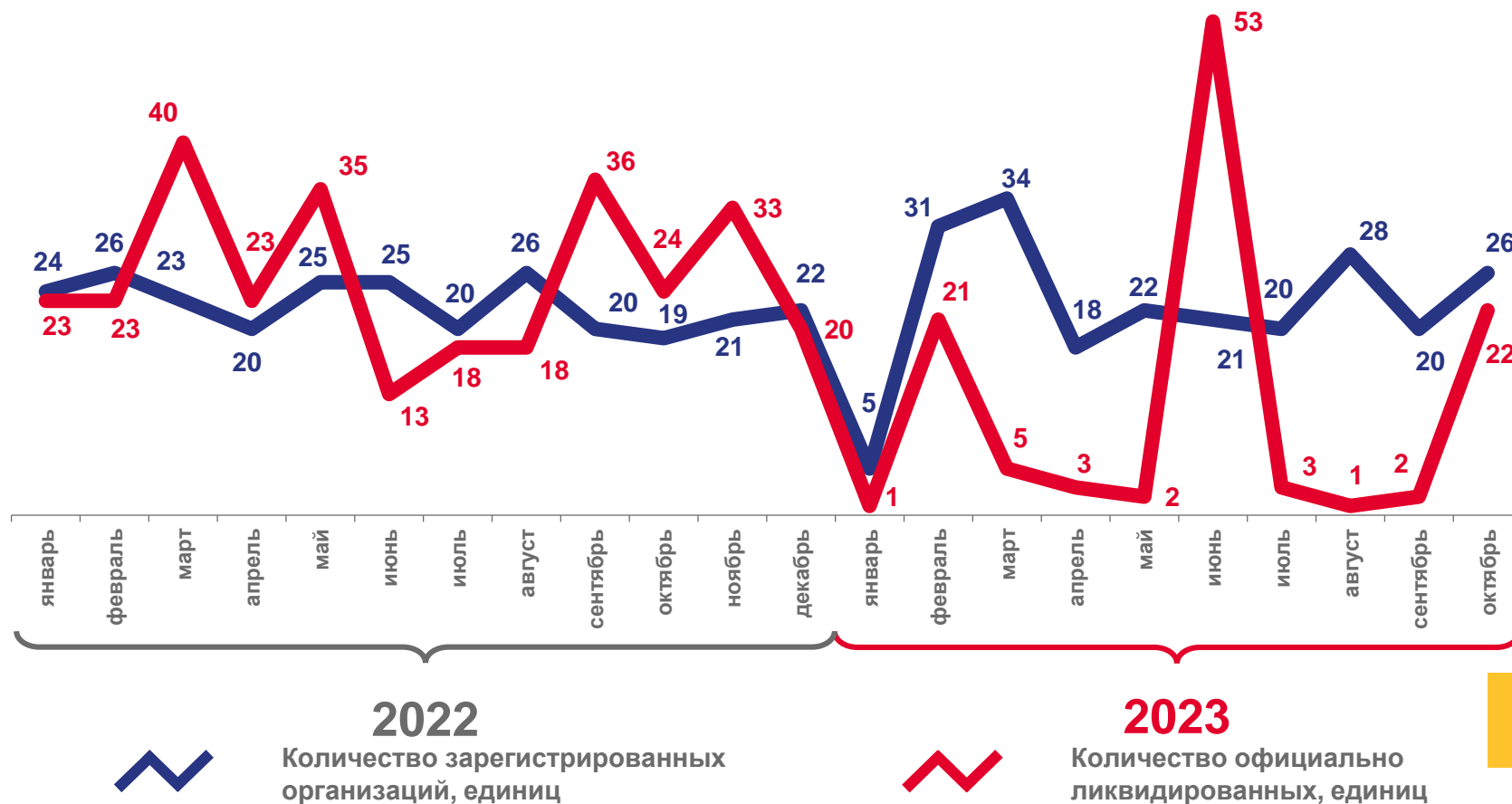
22

Количество официально
ликвидированных

1,3%

в расчете на 1000
учтенных организаций

Коэффициент прироста
организаций



* Информация приведена согласно Общероссийскому классификатору видов экономической деятельности (ОКВЭД2) ОК 029–2014 (КДЕС Ред. 2)



ДЕМОГРАФИЯ ЮРИДИЧЕСКИХ ЛИЦ РЕСПУБЛИКИ КРЫМ

раздел G «Торговля оптовая и розничная; ремонт автотранспортных средств и мотоциклов»*

Показатели демографии

за октябрь 2023 года

январь 2022 г. - октябрь 2023 г.

32

Количество зарегистрированных

43

Количество официально ликвидированных

-2,1%

в расчете на 1000 учтенных организаций

Коэффициент прироста организаций



* Информация приведена согласно Общероссийскому классификатору видов экономической деятельности (ОКВЭД2) ОК 029–2014 (КДЕС Ред. 2)



ДЕМОГРАФИЯ ЮРИДИЧЕСКИХ ЛИЦ РЕСПУБЛИКИ КРЫМ

раздел I «Деятельность гостиниц и предприятий общественного питания»*

Показатели демографии

за октябрь 2023 года

январь 2022 г. - октябрь 2023 г.

6

Количество зарегистрированных

14

Количество официально ликвидированных

-4,3% в расчете на 1000
учетных организаций

Коэффициент прироста организаций



2022

Количество зарегистрированных организаций, единиц

2023

Количество официально ликвидированных, единиц

* Информация приведена согласно Общероссийскому классификатору видов экономической деятельности (ОКВЭД2) ОК 029–2014 (КДЕС Ред. 2)



ДЕМОГРАФИЯ ЮРИДИЧЕСКИХ ЛИЦ РЕСПУБЛИКИ КРЫМ

раздел L «Деятельность по операциям с недвижимым имуществом»*

Показатели демографии

за октябрь 2023 года

январь 2022 г. - октябрь 2023 г.

21

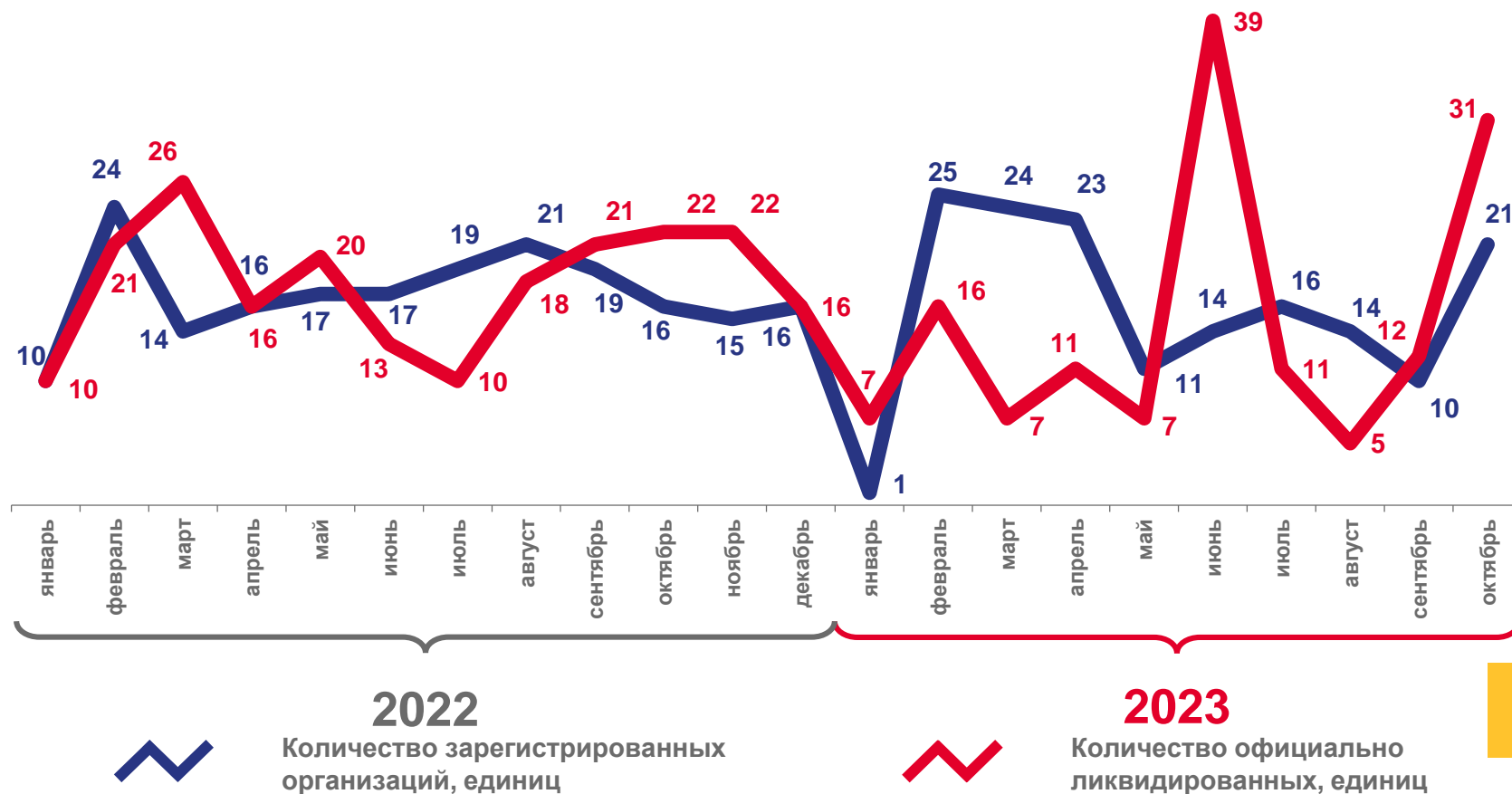
Количество зарегистрированных

31

Количество официально ликвидированных

-2,1% в расчете на 1000 учтенных организаций

Коэффициент прироста организаций



* Информация приведена согласно Общероссийскому классификатору видов экономической деятельности (ОКВЭД2) ОК 029–2014 (КДЕС Ред. 2)



ДЕМОГРАФИЯ ЮРИДИЧЕСКИХ ЛИЦ РЕСПУБЛИКИ КРЫМ

раздел М «Деятельность профессиональная, научная и техническая»*

Показатели демографии

за октябрь 2023 года

январь 2022 г. - октябрь 2023 г.

13

Количество зарегистрированных

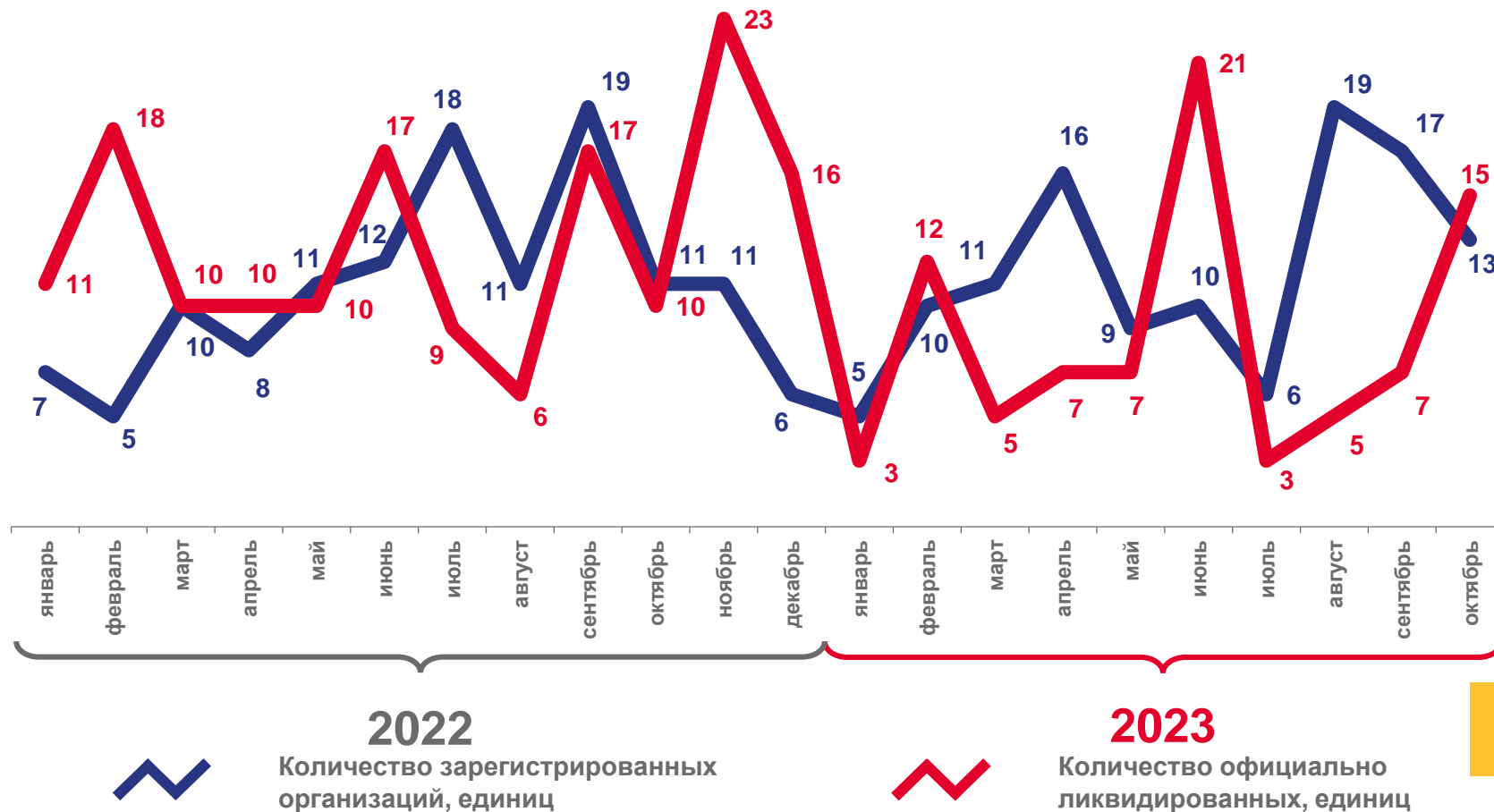
15

Количество официально ликвидированных

-1,0%

в расчете на 1000
учтенных организаций

Коэффициент прироста организаций



2022

Количество зарегистрированных организаций, единиц

2023

Количество официально ликвидированных, единиц

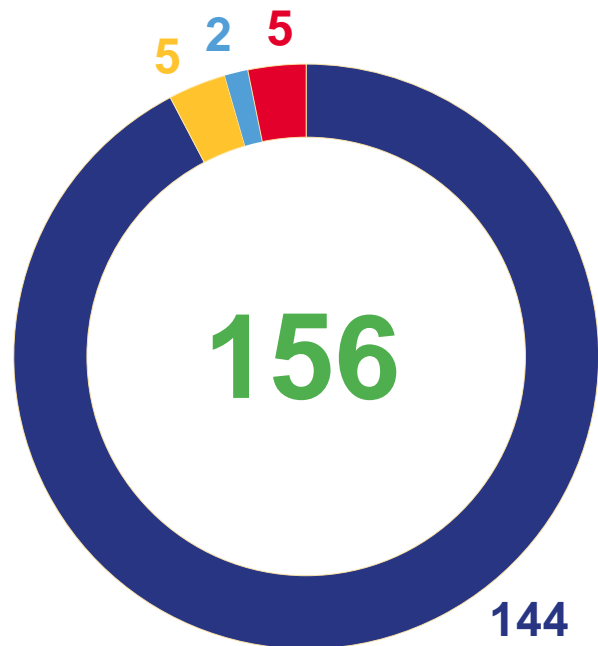
* Информация приведена согласно Общероссийскому классификатору видов экономической деятельности (ОКВЭД2) ОК 029–2014 (КДЕС Ред. 2)



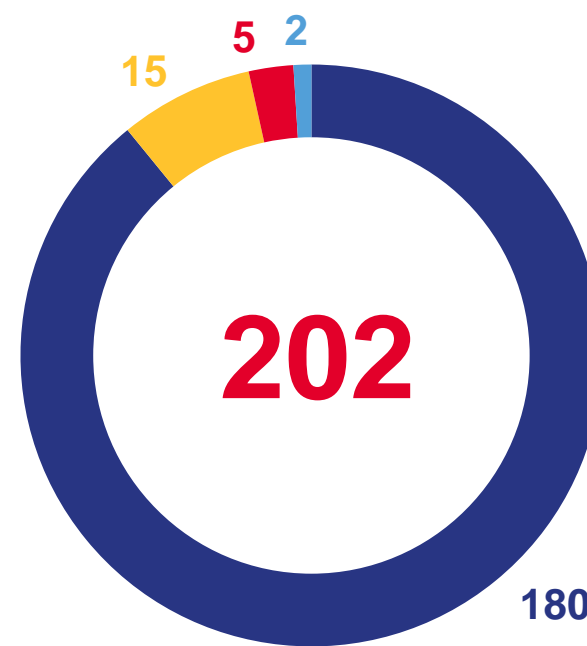
ДЕМОГРАФИЯ ЮРИДИЧЕСКИХ ЛИЦ РЕСПУБЛИКИ КРЫМ ПО ФОРМАМ СОБСТВЕННОСТИ*

октябрь 2023 г.

Количество зарегистрированных организаций,
единиц



Количество официально ликвидированных
организаций, единиц



- частная собственность
- прочая
- иностранная собственность
- муниципальная собственность

* Информация приведена согласно Общероссийскому классификатору форм собственности (ОКФС) ОК 027–99

